

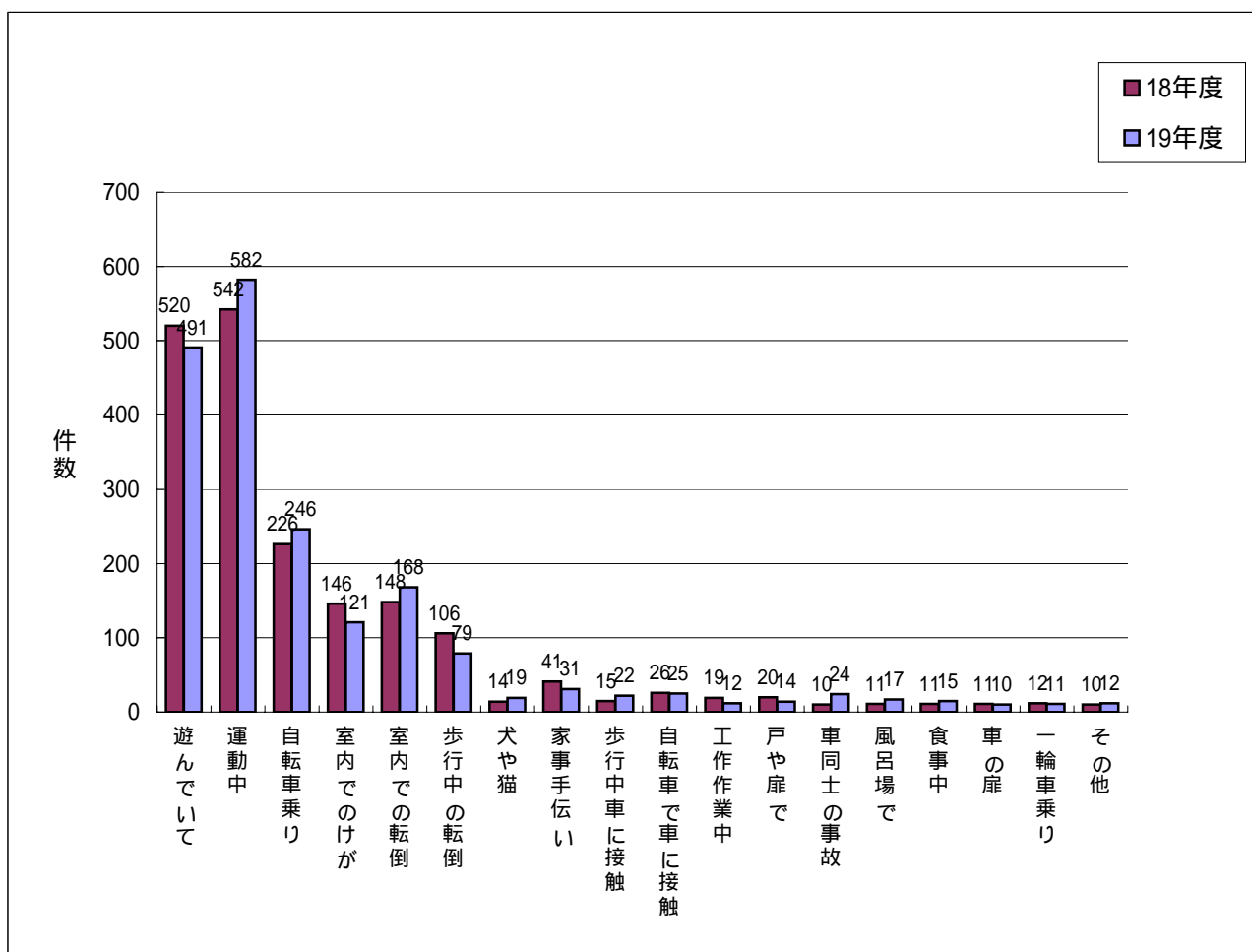
9 事故の内訳

(1)学童の事故の内訳

18年度 1,888 件

19年度 1,899 件

事故の態様	18年度		19年度		事故の態様	18年度		19年度	
	件数	%	件数	%		件数	%	件数	%
遊 ん で い て	520	27.5	491	25.9	自転車で車に接触	26	1.4	25	1.3
運 動 中	542	28.7	582	30.6	工 作 作 業 中	19	1.0	12	0.6
自 転 車 乗 り	226	12.0	246	13.0	戸 や 扉 で	20	1.1	14	0.7
室内でのけが	146	7.7	121	6.4	車 同 士 の 事 故	10	0.5	24	1.3
室内での転倒	148	7.8	168	8.8	風 呂 場 で	11	0.6	17	0.9
歩行中の転倒	106	5.6	79	4.2	食 事 中	11	0.6	15	0.8
犬 や 猫	14	0.7	19	1.0	車 の 扉	11	0.6	10	0.5
家事手伝い	41	2.2	31	1.6	一 輪 車 乗 り	12	0.6	11	0.6
歩行中車に接触	15	0.8	22	1.2	そ の 他	10	0.5	12	0.6



(2)PTA会員の事故の内訳

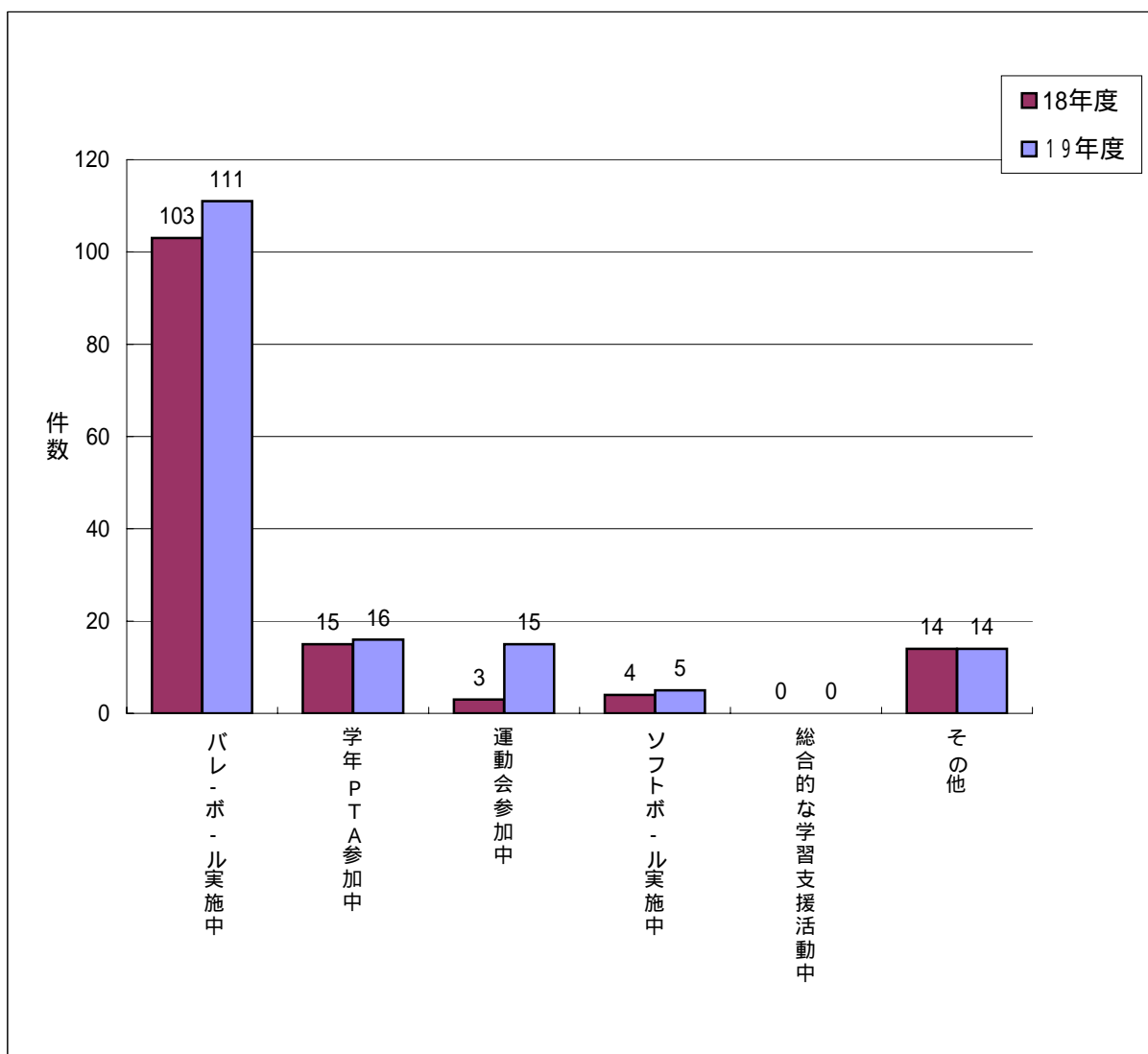
18年度

139 件

19年度

161 件

事故の態様	18年度		19年度	
	件数	%	件数	%
バレ-ボ-ル実施中	103	74.1	111	68.9
学年PTA参加中	15	10.8	16	9.9
運動会参加中	3	2.2	15	9.3
ソフトボ-ル実施中	4	2.9	5	3.1
総合的な学習支援活動中	0	0.0	0	0.0
その他	14	10.1	14	8.7



10 傷害の分類

(1) 学童の傷害の種類

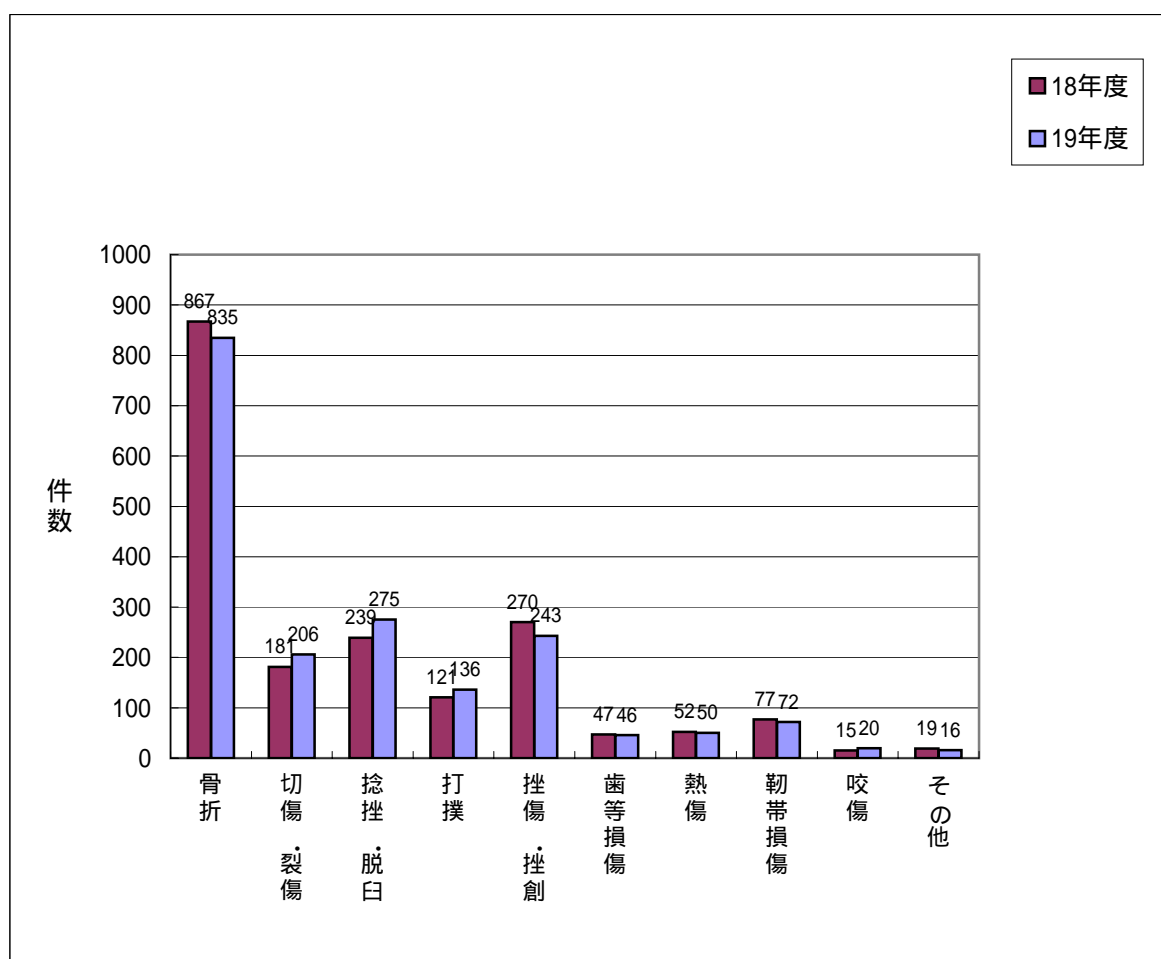
18年度

1,888 件

19年度

1,899 件

けがの種類	18年度		19年度	
	件数	%	件数	%
骨折	867	45.9	835	44.0
切傷・裂傷	181	9.6	206	10.8
捻挫・脱臼	239	12.7	275	14.5
打撲	121	6.4	136	7.2
挫傷・挫創	270	14.3	243	12.8
歯等損傷	47	2.5	46	2.4
熱傷	52	2.8	50	2.6
靭帯損傷	77	4.1	72	3.8
咬傷	15	0.8	20	1.1
その他	19	1.0	16	0.8



(2) PTA会員の傷害の種類

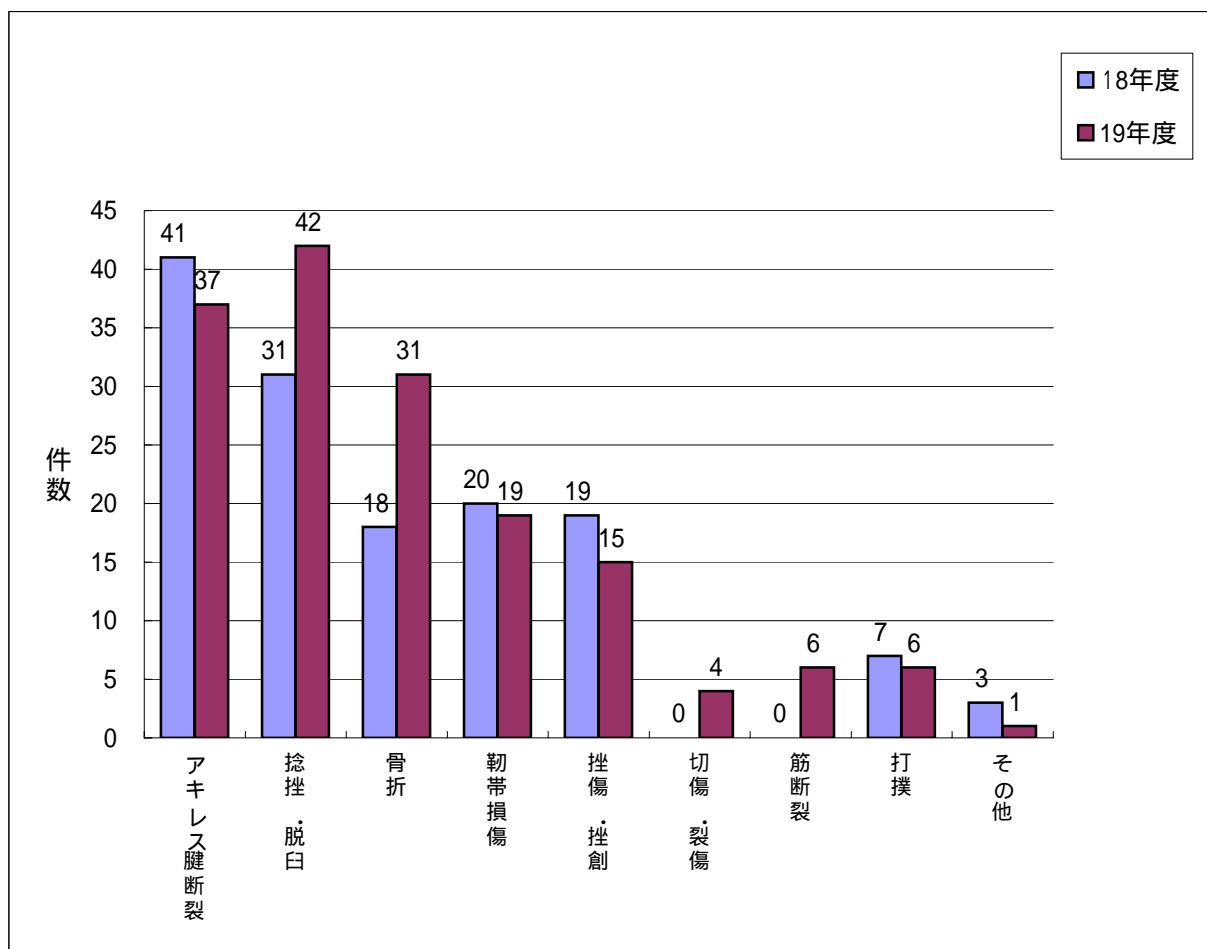
18年度

139 件

19年度

161 件

けがの種類	18年度		19年度	
	件数	%	件数	%
アキレス腱断裂	41	29.5	37	23.0
捻挫・脱臼	31	22.3	42	26.1
骨折	18	12.9	31	19.3
靭帯損傷	20	14.4	19	11.8
挫傷・挫創	19	13.7	15	9.3
切傷・裂傷	0	0.0	4	2.5
筋断裂	0	0.0	6	3.7
打撲	7	5.0	6	3.7
その他	3	2.2	1	0.6



11 学童の学年別傷害事故件数

18年度 1,888 件

19年度 1,899 件

学 校 ・ 学 年 別		18年度		19年度	
		件	%	件	%
小 学 校	1 年	218	11.5	200	10.5
	2 年	183	9.7	206	10.8
	3 年	225	11.9	237	12.5
	4 年	270	14.3	243	12.8
	5 年	294	15.6	298	15.7
	6 年	312	16.5	321	16.9
中 学 校	1 年	93	4.9	93	4.9
	2 年	101	5.3	92	4.8
	3 年	44	2.3	71	3.7
幼 稚 園		141	7.5	133	7.0
養 護 学 校		7	0.4	5	0.3

12 学童死亡内訳

19年度 4 件

受傷年月日, 曜日, 時刻	学 年	内 容
平成18.10.7(土)18:13	幼稚園 男	祖父と散歩中、歩道に乗用車が乗り上げ接触、受傷
平成19.3.10(土)12:35	小4 男	自転車で走行中、側道から走行してきた普通乗用車と出会い頭に衝突、受傷
平成19.7.22(日)13:00	小1 男	近所の川で水遊び中に足を滑らせ転落、溺水
平成19.8.3(水)14:00	小4 男	遊泳中波にさらわれ、溺水

13 PTA会員に対する弔慰金支払内訳 19年度 129件

		年 代 別				合 計	性 別	
		30	40	50	60		男	女
脳疾患	脳出血	3	3	1	0	7	3	4
	脳腫瘍	0	1	0	0	1	1	0
	くも膜下出血	2	6	1	0	9	7	2
	その他	0	3	0	0	3	2	1
循環器疾患	心 臓	4	14	6	2	26	23	3
	リンパ腫	0	2	0	1	3	3	0
	動脈瘤	0	2	0	1	3	3	0
	その他	2	4	2	0	8	7	1
消化器疾患	胃 癌	2	4	0	0	6	3	3
	その他	0	4	0	0	4	4	0
内臓器疾患	肝臓癌	0	2	2	0	4	2	2
	その他	0	3	3	0	6	5	1
呼吸器疾患	肺 癌	1	2	2	2	7	6	1
	肺 炎	1	3	0	0	4	2	2
	その他	1	2	2	0	5	5	0
婦人科疾患	乳 癌	0	2	0	0	2	0	2
	子宮癌	0	1	0	0	1	0	1
	その他	0	0	0	0	0	0	0
多発性転移性癌		0	4	1	0	5	3	2
交 通 事 故		0	3	0	0	3	2	1
自 殺		3	8	1	0	12	12	0
事 故		1	2	1	0	4	4	0
そ の 他		2	4	0	0	6	5	1
合 計		22	79	22	6	129	102	27